Krasimo smrečico

Kakšni okraski se bodo znašli na tvoji smrečici?
S prvim metom kocke izberi obliko smrečice,
z drugim izberi trak ali lučke, z vsakim naslednjim
pa ji dodaj še okraske.



*Pssst, pravila igre lahko prilagodite in se igrate po svoje.

MALA LU

Pripovedujemo zgodbe

Štirikrat vrzi kocko in pred tabo bo začetek tvoje zimske zgodbe, ki jo boš dopolnil/-a in ji dodal/-a svoje ideje. Zgodbo lako opišeš ali narišeš.

	Junak tvoje zgodbe	**Lokacija** dogodivščine	**Dogodivščina,** ki diši po praznikih	**Izziv,** ki ga je potrebno rešiti
●	Navihan škrat	Ledeni grad	Peka piškotov	Nastala je snežena nevihta
● ●	Snežak brez klobuka	Hrib, na katerem se sankajo otroci	Zavijanje daril	Zmanjkalo je sladkorja in čokolade
● ● ●	Palček pomagalček	Zasneženi gozd	Izdelovanje snežink iz papirja	Zadela ga/jo je snežena kepa
● ● ● ●	Radovedna snežinka	Snežna krogla	Drsanje	Prehladil/a se je
● ● ● ● ●	Zaskrbljen polarni medved	Na praznični pošti	Izdelovanje okraskov	Darila so izginila
● ● ● ● ● ●	Plešoči pingvin	V slaščičarni	Kuhanje vroče čokolade	Sonce je stopilo sneg

*Pssst, pravila igre lahko prilagodite in se igrate po svoje.

MALAILU

Izdelajmo snežaka

S pomočjo kocke nariši snežaka.
Kocko vrzi tolikokrat, da ga dokončaš.
Z več sodelujočimi bo igra še bolj zanimiva.
V koliko metih ga bo dokončal najhitrejši? :)



	Deli snežaka
●	Glava
● ●	Telo
● ● ●	Noge
● ● ● ●	Obraz
● ● ● ● ●	Kapa
● ● ● ● ● ●	Ena roka



*Pssst, pravila igre lahko prilagodite in se igrate po svoje.

MALA LU